FORMA DO BARRILETE
NÍVEL +89.44m
ESC. 1:75

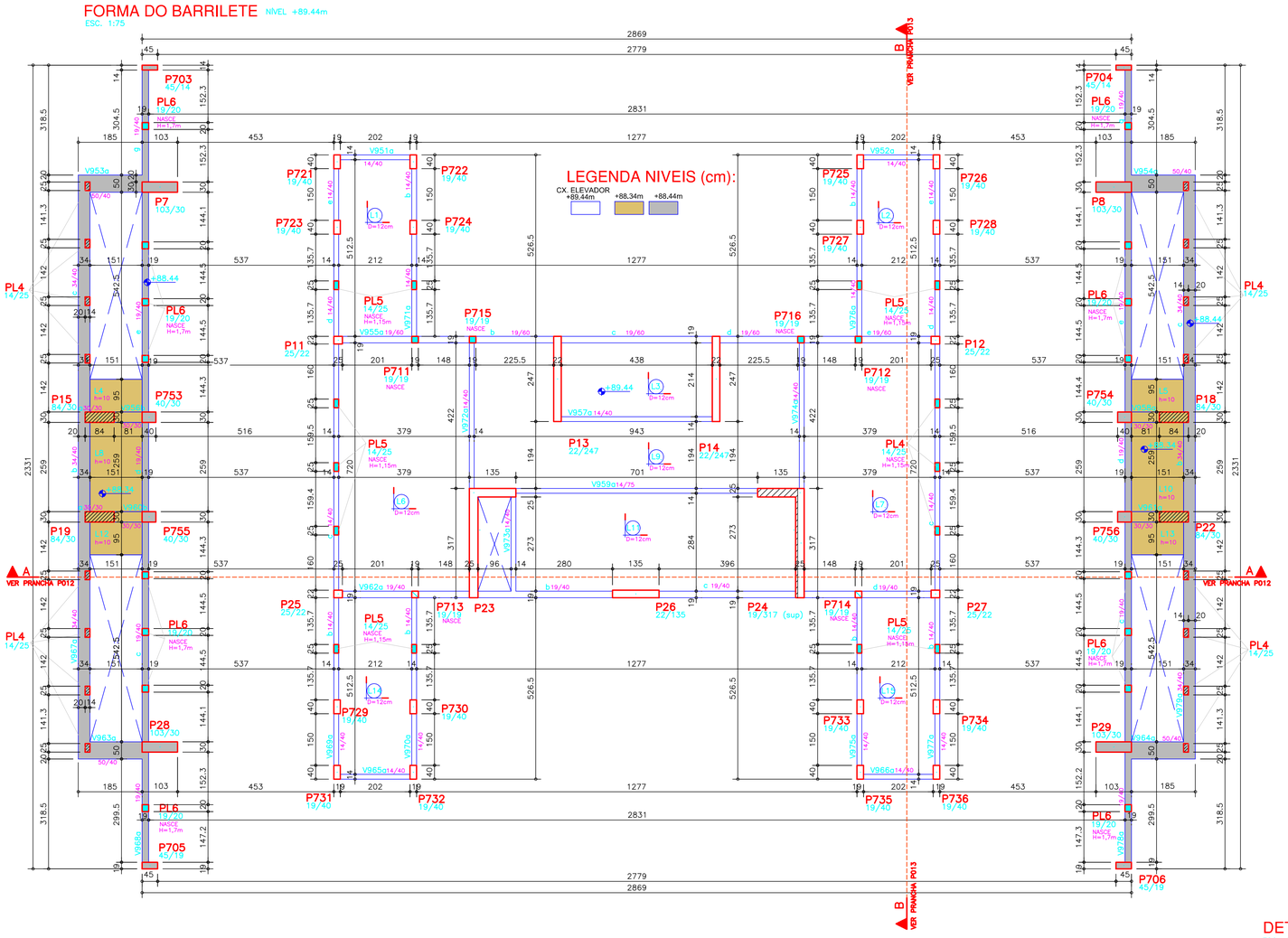

Corte esquemático
SEM ESCALA

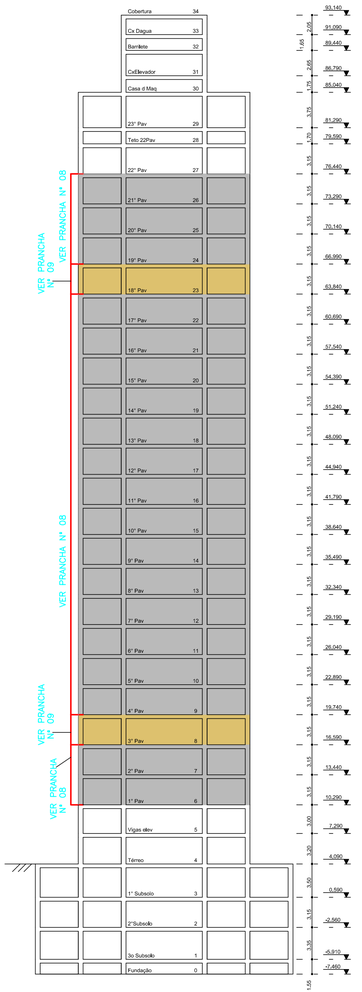

DET. PILARES

P23=P24

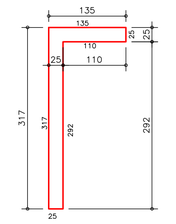

VARIAÇÃO NÍVEL +89.44m

P24
19/317 (sup)

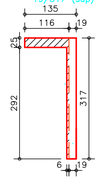

VARIAÇÃO NÍVEL +91.09m

P13=P14
22/247
22/19 (sup)

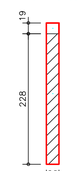

P26
22/135
19/135 (sup)

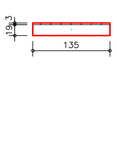

RESUMO DE MATERIAIS

BARRILETE

DISCRIMINAÇÃO	V.C. (m3)	A.F. (m2)
V I G A S	16.30	188.60
P I L A R E S	21.00	224.50
L A J E S M A C.	20.40	172.40
T O T A L	57.70	585.50

BARRILETE

DISCRIMINAÇÃO	TIPO	H.	S. C. ACID.	REVEST.	S.C. TOTAL
L1, L2, L6, L7, L14, L15	MACIÇA	12	0.10 tf/m2	0.15 tf/m2	0.25 tf/m2
L3, L9, L11	MACIÇA	12	0.30 tf/m2	0.12 tf/m2	0.42 tf/m2
L4, L5, L8, L10, L12, L13	MACIÇA	10	0.15 tf/m2	0.15 tf/m2	0.25 tf/m2

NOTAS

1) ESPECIFICAÇÕES PARA O CONCRETO ESTRUTURAL: FCK= 35 MPa

1.1) A CLASSE DE AGRESSIVIDADE AMBIENTAL CONSIDERADA NESTE PROJETO, CONFORME TABELA 6.1 DA NBR 6118, É II (MODERADA).
1.2) O CONSUMO MÍNIMO DE CIMENTO POR m3 DE CONCRETO FRESCO ADENSADO, CONFORME A TABELA 2 DA NBR 12655:2006, DEVE SER NO MÍNIMO 280 kg/m3.
1.3) A DIMENSÃO MÁXIMA CARACTERÍSTICA DO AGREGADO GRAÚDO UTILIZADO DEVE SER INFERIOR A 1,6cm;
1.4) RELAÇÃO ÁGUA/CIMENTO (EM MASSA) CONFORME fck E NÃO SUPERIOR AO VALOR INDICADO NA TABELA AO LADO;
1.5) MASSA ESPECÍFICA APARENTE DO CONCRETO FRESCO NO INTERVALO ENTRE 2350 kg/m3 E 2450 kg/m3.
1.6) MÓDULO DE DEFORMAÇÃO TANGENTE INICIAL (Eci) NA IDADE DE DESFORMA, CONFORME fck E NÃO INFERIOR AO VALOR CONSTANTE NA TABELA AO LADO.

fck	RELAÇÃO ÁGUA/CIMENTO	Eci
20 MPa	0,65	26 GPa
25 MPa	0,60	28 GPa
30 MPa	0,55	31 GPa
35 MPa	0,50	34 GPa
40 MPa	0,45	36 GPa
45 MPa	0,40	38 GPa

2) O VALOR DA COTA PREVALECE AO DA ESCALA

3) OS COBRIMENTOS DAS ARMADURAS, AS DOBRAS E OS DIÂMETROS DE CURVATURA DOS GANCHOS DEVERÃO ATENDER O PRESCRITO NOS ITENS ESPECÍFICOS DA NBR 6118.

4) O ESCORAMENTO, O RE-ESCORAMENTO E O CIMBRAMENTO DESTA ESTRUTURA DE CONCRETO DEVERÁ SER DE RESPONSABILIDADE DO EXECUTANTE DA ESTRUTURA , O QUAL DEVERÁ RESPEITAR A NBR 15696 , BEM COMO A RESISTÊNCIA E A MATURIDADE DOS CONCRETOS SEM EXCEDER AOS CARREGAMENTOS MÁXIMOS CONSIDERADOS NO PROJETO ESTRUTURAL.

5) ESTA ESTRUTURA FOI CONCEBIDA PARA TRRF (TEMPO REQUERIDO DE RESISTÊNCIA AO FOGO) DE 120 MINUTOS, REDUZIDOS PARA 90 MINUTOS CONFORME MÉTODO DE TEMPO EQUIVALENTE EM CONFORMIDADE COM A NBR 15200. O RESPONSÁVEL TÉCNICO PELA OBRA DEVERÁ ADOTAR TODAS AS MEDIDAS NÃO ESTRUTURAIS NECESSÁRIAS PARA GARANTIR ESTE ENQUADRAMENTO PARA A(S) EDIFICAÇÃO(ÕES) OBJETO DESSE PROJETO.

6) QUANDO A EDIFICAÇÃO ESTIVER SUJEITA A EMPUXOS LATERAIS NO EMBASAMENTO DECORRENTES DAS CONTENÇÕES (MUROS DE ARRIMO, CORTINAS OU PAREDES DIAFRAGMA QUE SE APOIAM NA ESTRUTURA) E A MESMA APRESENTA JUNTA(S) DE DILATAÇÃO, DEVE-SE DISPOR NEOPRENE AO LONGO DESTA(S) COM RESISTÊNCIA MINIMA DE 50 Kg/cm².

7) DISPOR TELA DE PROTEÇÃO NOS BURACOS DAS LAJES PARA EVITAR QUEDAS DURANTE A EXECUÇÃO DA OBRA.

8) CONFERIR MEDIDAS NO LOCAL.

9) OS NIVEIS COINCIDEM COM OS DO PROJETO ARQUITETONICO.

DETALHES DE FORMAS

MEDIDAS EM CENTIMETROS E NÍVEIS EM METROS

- PILAR QUE NASCE NESTE PAVIMENTO
- PILAR QUE MORRE NESTE PAVIMENTO
- PILAR QUE PASSA PELO PAVIMENTO
- PILAR QUE MUDA DE SEÇÃO NESTE PAVIMENTO
- CF: CONTRAFLECHA (cm)

CONVENÇÕES:
CARGAS CONSIDERADAS NESTE PAVIMENTO

ALVENARIA DE TIJOLOS FURADOS	13,00 kN/m³
ALVENARIA DE TIJOLOS MACIÇOS	17,00 kN/m³
BLOCOS VAZADOS DE CONCRETO	14,00 kN/m³
REBOCOS DE TETOS	0,25 kN/m²
PISOS COMUNS	0,75 kN/m²
FORRO (ONDE EXISTIR NO PROJ.ARQ.)	0,20 kN/m²
DRY-WALL	0,42 kN/m²
ÁREA DE JARDIM (ONDE EXISTIR NO PROJ.ARQ.)	17,00 kN/m³
ENCHIMENTO DE PISO	A DEFINIR

COBRIMENTOS

ARMADURAS PASSIVAS (CA50 E CA60):

LAJES:
ARMADURA NEGATIVA 2,0 cm
ARMADURA POSITIVA 3,0 cm
ESCADAS: 3,0 cm
VIGAS: 3,0 cm
PILARES: 3,0 cm

BLOCOS/SAPATAS: 4,0 cm
CORTINAS/MUROS: 3,0 cm

RESERVATÓRIOS:
LAJE DA TAMPA 4,0 cm
PAREDES E LAJE DO FUNDO 3,0 cm

(*)QUANDO SUJEITOS A PROTENSÃO:

LAJES:
ARMADURA NEGATIVA 3,5 cm
ARMADURA POSITIVA 3,5 cm
VIGAS 3,5 cm

ATENÇÃO:
DEVE SER ADOTADO CONTROLE RIGOROSO DE QUALIDADE E RÍGIDOS LIMITES DE TOLERÂNCIA DA VARIABILIDADE DAS MEDIDAS DURANTE A EXECUÇÃO.

ARMADURAS ATIVAS (CP-190 RB):

LAJES:
ARMADURA NEGATIVA 4,0 cm
ARMADURA POSITIVA 5,0 cm
VIGAS: 5,0 cm

DET.1
ESC. 1:50

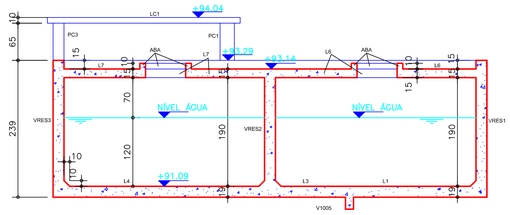

FORMA DA CX. D' ÁGUA
ESC. 1:75 NÍVEL +91.09m

LEGENDA NIVEIS (cm):
CX. D' ÁGUA
+91.30m +91.09m +90.59m +90.14m

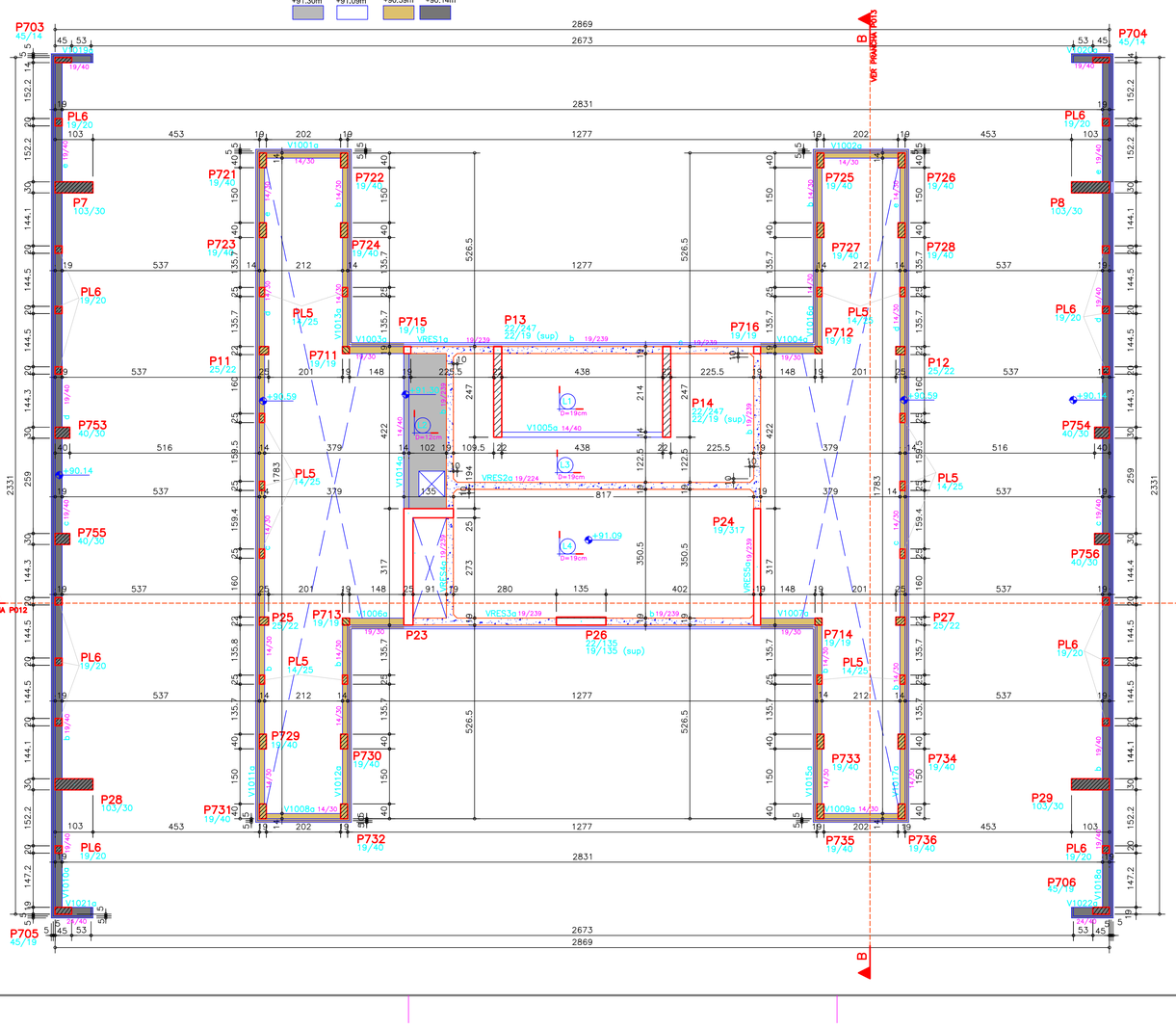

LEGENDA NIVEIS (cm):
COB. CX DAGUA
+93.14m +93.29m

FORMA DA COBERTURA DA CX. D' ÁGUA
NÍVEL +93.14m
ESC. 1:75

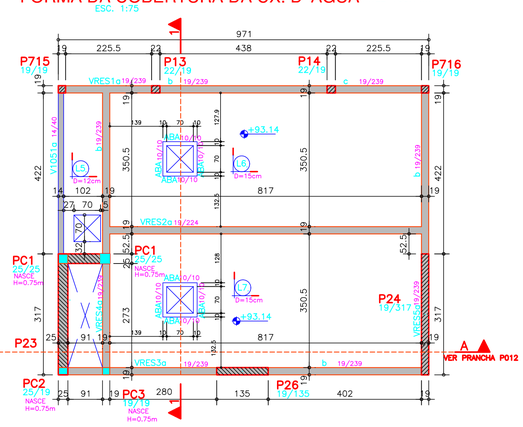

RESUMO DE MATERIAIS

CX. D' ÁGUA

DISCRIMINAÇÃO	V.C. (m3)	A.F. (m2)
V I G A S	22.70	264.30
P I L A R E S	10.90	125.90
L A J E S M A C.	11.00	59.30
T O T A L	44.60	449.50

RESUMO DE MATERIAIS

COBERTURA CX. D' ÁGUA

DISCRIMINAÇÃO	V.C. (m3)	A.F. (m2)
V I G A S	0.20	4.10
P I L A R E S	4.10	42.00
L A J E S M A C.	9.00	60.90
T O T A L	13.30	107.00

CX. D' ÁGUA E COBERTURA

DISCRIMINAÇÃO	TIPO	H.	S. C. ACID.	REVEST.	S.C. TOTAL
L1, L3, L4 **	MACIÇA	19	0.15 tf/m2	2.30 tf/m2	2.45 tf/m2
L2	MACIÇA	12	0.30 tf/m2	0.12 tf/m2	0.42 tf/m2
L5	MACIÇA	12	0.15 tf/m2	0.10 tf/m2	0.25 tf/m2
L6, L7	MACIÇA	15	0.15 tf/m2	0.10 tf/m2	0.25 tf/m2

** ACRESCENTADAS SOBRE CARGA DE CAIXAS D' ÁGUAS

NIER
PROJETOS ESTRUTURAIS
DADOS PARA PLOTAGEM
TRAÇO COLORIDO

COLOR	PEN Nº	mm
RED (1)	1	0,50
CYAN (2)	4	0,30
6	6	0,80
10	10	0,20
20	20	0,30
RESTO	COLOR	0,20

REV	DATA	ASSUNTO
4	04/10/2016	REVISÃO PL4, PL5,PL6, P705,P706, V953,V954,V963,V964, V1018,V1019,V1020,V1021 P715,P716,V955,VRES4,V1014,L2,
3	13/07/2016	INDICAÇÃO ABA ALÇAPÃO DO RESERVATÓRIO; DET.1
2	03/02/2016	REVISÃO RESERVATÓRIOS
1	11/08/2015	REVISÃO P9,P10,P11, P12, P24, P25, P27, P30,P31, P701, P702
0	02/07/2015	EMISSÃO INICIAL

VECTRA

Rua Dr. Elias César, 55 - 14º andar
Jardim Caiçaras - CEP: 86015-640
Londrina - Paraná - Brasil

NOME DO EMPREENDIMENTO/OBRA
LONDON VILLAGE
CAMBRIDGE

ENDEREÇO DO EMPREENDIMENTO: LONDRINA
ESTADO: PR

ASSUNTO: PROJETO ESTRUTURAL
FASE: PROJETO EXECUTIVO

TITULO:
FORMAS
BARRILETE ,CX. D' ÁGUA E COBERTURA
TORRE 1 - CAMBRIDGE

REVISÃO: R04
ESCALA DO DESENHO: 1:75

DESENHO: JHONATAN
ARQUIVO: 00LV-EST-PE-1-014-BAR-FORM-R04

CONTRATADA

ENGENHARIA CIVIL LTDA
www.nierengenharia.com.br

ENGENHEIROS RESPONSÁVEIS:
GILSON ROBERTO NIERO
CREA 7.222/D-PR
CAMILA KERST NIERO
CREA 73.699/D-PR
CAIO CESAR KERST NIERO
CREA 109.626/D-PR

RUA AMADOR BUENO 202, 1° ANDAR - VILA IPIRANGA CEP 86010-620
FONE/FAX: 0xx43 3322-4533 - E-MAIL: nieri@sercomtel.com.br LONDRINA-PR

FOLHA: 011
OBRA Nº: 1554

ADICIONAIS -ADIC- (751 / 999)
ANEXOS (PORTFÓLIO) -ANEX- (701 / 749)
ESCADAS RESERVATÓRIOS -ESCD- (651 / 699)
VIGAS -VIGA- (501 / 649)
LAJES -LAJE- (401 / 499)
PILARES -PLAR- (301 / 399)
BLOCOS, SAPATAS CORRIDAS -BLOC- (201 / 299)
FORMAS LOCAÇÕES CORTES -FORM- (001 / 199)
DETALHES GERAIS -DETG- (000)